



TintelTuin

Werkgroep Financiën

Financieel overzicht schooljaar 2009-2010
en
voorstellen voor het schooljaar 2010-2011

Ouderbijdrage schooljaar 2009-2010: uitgangspunten

In de onderstaande tabel wordt een overzicht gegeven van de berekening van de ouderbijdrage voor het schooljaar 2009-2010, zoals deze bij aanvang van het schooljaar werd vastgelegd.

	Netto inkomen		Te betalen lidgeld per maand gedurende 10 maanden (september tot en met juni)			
	Bodembedrag	Plafondbedrag	1 ^e kind	2 ^e kind	3 ^e kind	4 ^e kind en volgende
				-15%	-25%	-40%
	Sociaal tarief		€ 6,00	€ 5,00	€ 4,50	€ 3,50
A	€ 1.000	€ 1.500	€ 10,00	€ 8,50	€ 7,50	€ 6,00
B	€ 1.500	€ 2.000	€ 15,00	€ 13,00	€ 11,00	€ 9,00
C	€ 2.000	€ 3.000	€ 20,00	€ 17,00	€ 15,00	€ 12,00
D	€ 3.000	€ 4.000	€ 30,00	€ 25,50	€ 22,50	€ 18,00
E	€ 4.000	-	€ 40,00	€ 34,00	€ 30,00	€ 24,00

Enkele uitgangspunten:

- Streefdoel was om gemiddeld 20€ per kind te bekomen
- Ouders bepalen zelf in welke schaal ze zitten

Wat is inbegrepen:

De ouderbijdrage is bedoeld om de freinetgebonden activiteiten in de klas- of schoolwerking mogelijk te maken.

Zijn niet inbegrepen:

- Kamp
- Voor- en naschoolse opvang
- Maaltijden of tussendoortjes
- Alles wat door het schoolbudget moet voorzien worden, zoals schoolbenodigdheden, (zwemmen, turnen, vervoer voor zwemmen of turnen)*
- Niet-freinet activiteiten of uitgaven die niet klas- of leerling gebonden zijn (bijvoorbeeld algemene werking, administratie, ...)

* : zie verder voor deze beperking

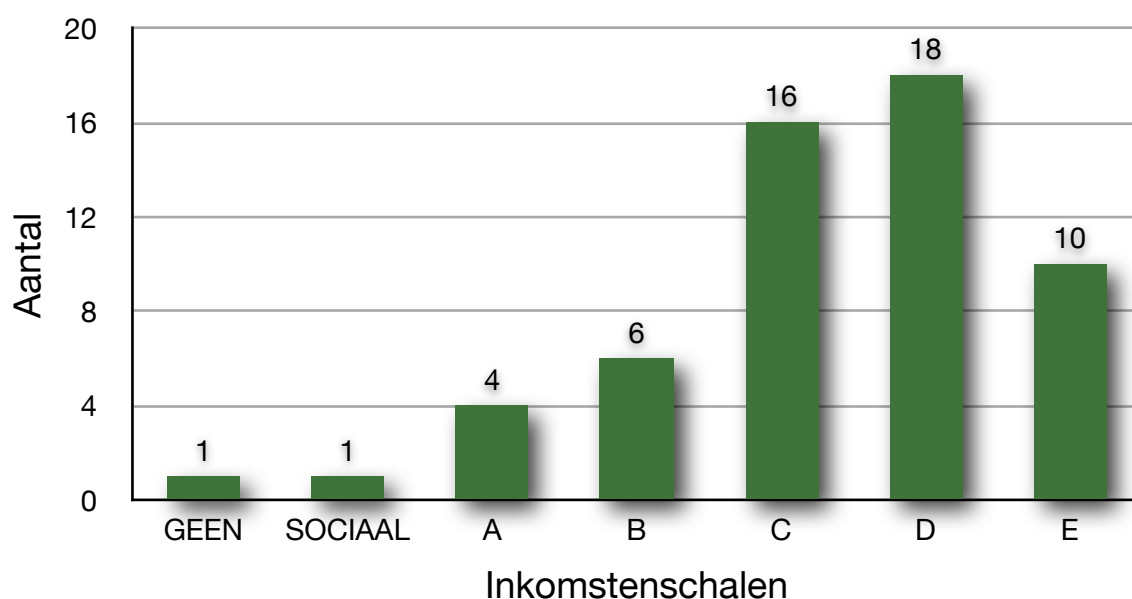
Inkomsten VZW schooljaar 2009-2010

De inkomsten van de VZW zijn tweeledig. Enerzijds is er de ouderbijdrage en anderzijds de inkomsten uit de organisatie van activiteiten door de werkgroep Feest.

Ouderbijdrage

Voor het schooljaar 2009-2010 bedroeg de globale ouderbijdrage **23.107€** (eind mei 2010). De gemiddelde ouderbijdrage die door de vzw werd ontvangen bedraagt **24,08 €**, wat 4,08 € of 20% meer is dan we ons als doel hadden gesteld. Dit kan verklaard worden doordat de gezinnen zich verhoudingsgewijze in de hogere inkomstenschalen bevinden (zie onderstaande grafiek).

Ouderbijdrage per inkomstenschaal



Werkgroep Feest

Voor het schooljaar 2009-2010 heeft de werkgroep feest door het organiseren van activiteiten een bedrag van **3.248,02 €** gegenereerd.

Tevens willen we nog even aanstippen dat het uitgangspunt bij de start van de school was, dat de ouderbijdrage de belangrijkste bron van inkomsten voor de freinetwerking van de school is. Bijkomende activiteiten die georganiseerd worden door de werkgroep Feest moeten veeleer een sociaal karakter hebben. De deelname voor ouders en kinderen aan deze activiteiten mag niet belemmerd worden door te hoge kosten.

Principes van verdeling

Ouderbijdrage

Verdeling

De ouderbijdrage werd ter beschikking gesteld van de klassen en de school volgens een bepaalde verdeelsleutel. Er werd een bedrag op schoolniveau gereserveerd voor klasoverschrijdende uitgaven en per klas werd een bedrag gereserveerd dat rekening houdt met het aantal kinderen in elke klas.

De volgende verdeelsleutel werd afgesproken: een vast bedrag van *500€ per klas vermeerderd met 10€ per kind*. Het vast bedrag per klas werd gekozen om te vermijden dat kleine klassen (bv. de derde graad met slechts 11 kinderen) een te lage toelage zouden bekomen. *

Bestemming

In afwijking van wat oorspronkelijk werd vastgelegd, namelijk dat de ouderbijdrage niet zou gebruikt worden voor zwemgelden en het busvervoer daarvoor, werd dit toch toegelaten. De reden hiervoor is dat het GO anders de kosten voor zwemmen en het busvervoer toch doorrekent aan de ouders. Omdat het zwemmen een kost die voor alle kinderen geldt en om te vermijden dat dit tot een afzonderlijke facturatie en bijhorende administratieve last zou leiden, hebben we beslist om deze kosten vanuit de ouderbijdrage te betalen.

De onderstaande tabel geeft een globaal overzicht van de bestemming van de ouderbijdrage.

Schoolniveau	Circuslessen
	Zwemmen
	Busvervoer zwemmen
	Evenementen: Sint / Kerst / Pasen
Klaswerking	Alle freinetgebonden uitgaven die door de klas worden gedaan: uitstappen, inkomgelden, aankoop materiaal, ...

Bestemming opbrengsten Feest

Het uitgangspunt voor de bestemming van de inkomsten die de werkgroep Feest realiseerde, was dat alle kosten, eigen aan het oprichten en in stand houden van een vzw, uit de opbrengst werden betaald. Zodra er een positief saldo is, wordt een reserve aangelegd die het mogelijk moet maken om een toekomstige nieuwe activiteit te ontplooien. De bestemming van het definitieve saldo moet tenslotte door de algemene vergadering van de vzw worden bepaald.

* De eerste verdeelsleutel die werd afgesproken in het begin van het schooljaar bevatte geen 'vast bedrag'. Dit is in de loop van het jaar bijgesteld.

Besteding ouderbijdrage 2009-2010

De totale ouderbijdrage bedroeg 23.107 € (situatie 13 juni 2010). In het begin van het schooljaar zijn we uitgegaan van *raming* van de ouderbijdrage voor het ganse schooljaar van 19.600 €. Dit bedrag was ingegeven door de op dat moment gekende stortingen en de op dat moment aanwezige kinderen op de school. Van dit geschatte bedrag werd 15.000 € gereserveerd voor de klassen, volgens de hoger vermelde verdeelsleutel. Een bedrag van 4.600 € werd gereserveerd voor de school.

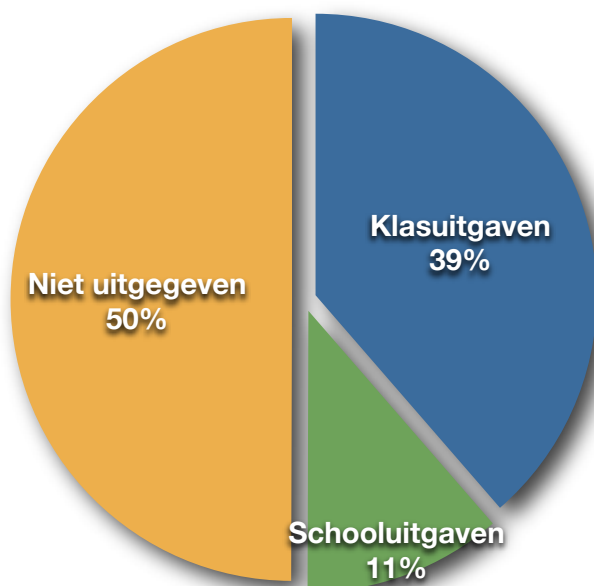
Het uiteindelijk bedrag van de ouderbijdrage was dus 3.647 € hoger dan oorspronkelijk geschat.

Eind mei werden de volgende bedragen uitgegeven:

Klassen	€	8.979,72
School	€	2.514,90
Overschot (eind mei 2010)	€	11.612,88
Totaal ouderbijdragen	€	23.107,50

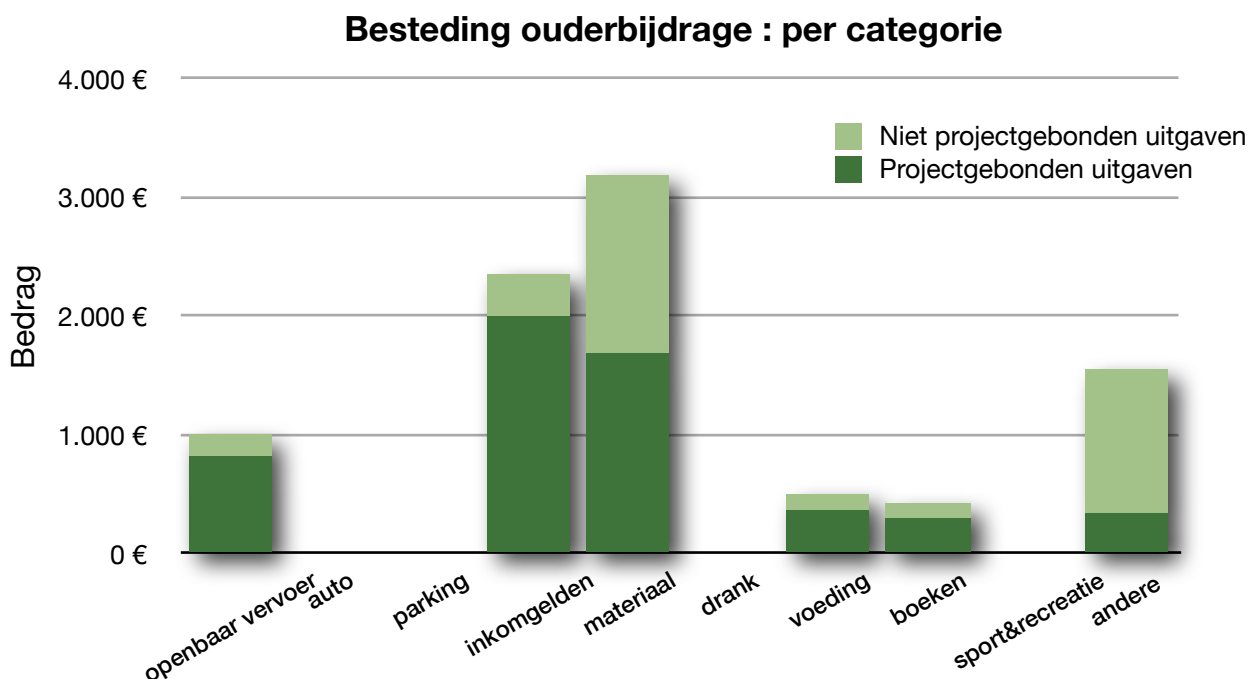
Nadat de uitgaven van de maand juni gekend zijn, kunnen we redelijke wijze aannemen dat het schooljaar zal afgesloten worden met een overschot van ongeveer 10.000€ op de ouderbijdrage.

Besteding ouderbijdrage

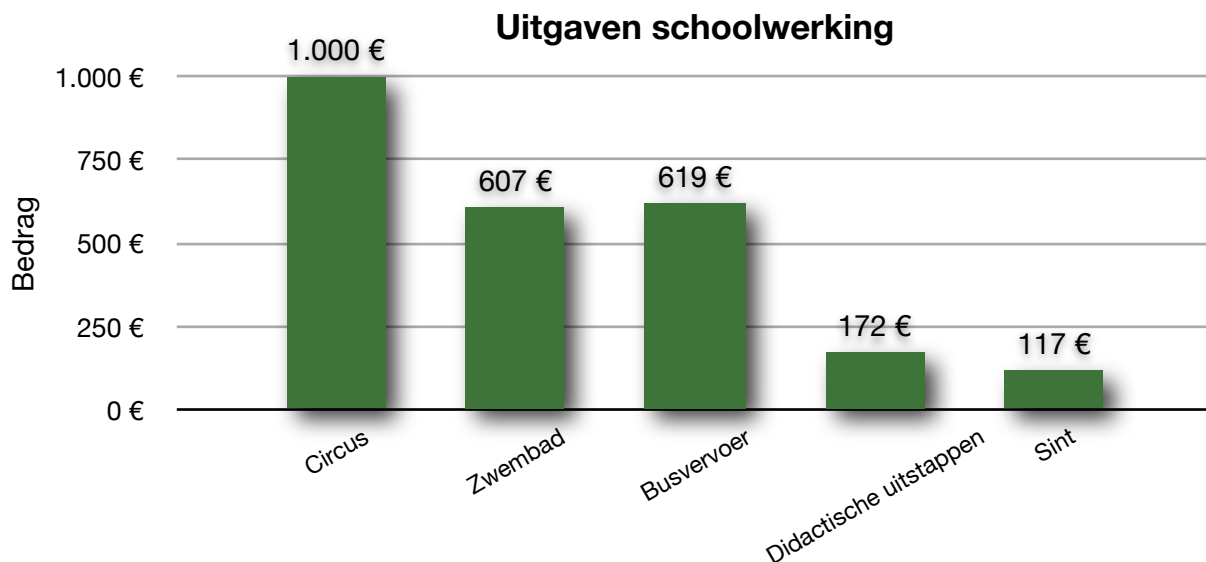


Detail besteding ouderbijdrage

Elke klas heeft zijn eigen kasboek bijgehouden waarbij alle inkomsten en uitgaven werden genoteerd. Elke uitgave werd gekoppeld aan een vooraf gedefinieerde categorie, namelijk: Openbaar vervoer, Auto, Parking, Inkomgelden, Materiaal, Drank, Voeding, Boeken, Sport & recreatie, en Andere. Daarenboven werd er een onderscheid gemaakt tussen uitgaven die al of niet project gebonden waren. In de onderstaande grafiek wordt weergegeven waaraan de uitgaven werden besteed voor alle klassen samen. Belangrijk om aan te stippen is dat de meeste uitgaven werden besteed aan inkomgelden en materiaal (knutselmateriaal bijvoorbeeld). Ook belangrijk is dat er geen uitgaven waren voor vervoer per auto en voor parkeren, ook al waren er verplaatsingen per auto. In bijlage is de balans van de uitgaven per klas terug te vinden.



De uitgaven op schoolniveau zijn in de onderstaande grafiek weergegeven. De belangrijkste uitgaven hier zijn het circus, het zwembad en het busvervoer naar het zwembad.



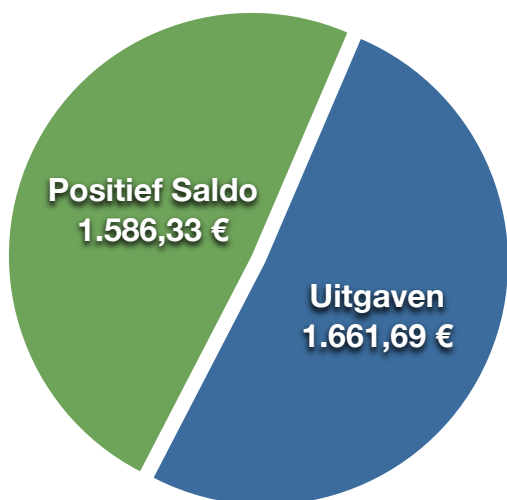
Detail besteding inkomsten “Feest”

De werkgroep Feest realiseerde een opbrengst van **3.248,02 €** uit de organisatie van haar activiteiten.

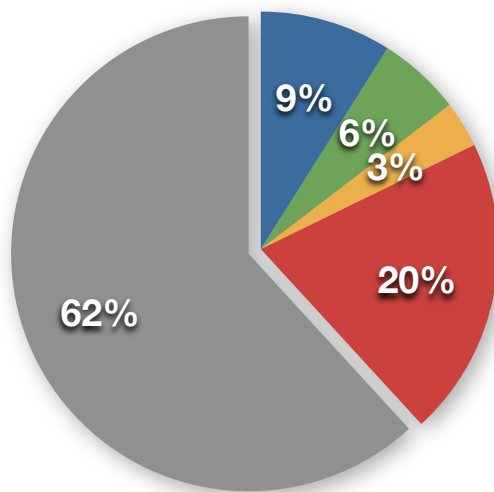
Zoals hoger aangegeven, wordt deze opbrengst in de eerste plaats gebruikt voor de betaling van de vaste kosten die eigen zijn aan het oprichten en onderhouden van een vzw. Deze vaste kosten (publicatiekosten 9%, verzekeringen 6% en diverse kosten (bankkosten) 3%), maken samen 18% uit van de uitgaven. Daarnaast zijn er uiteraard ook de onkosten verbonden aan de organisatie van de feesten (eten en drinken, elektriciteit, zaalonnkosten, klein materiaal, ...). Deze organisatiekosten zijn duidelijk het grootst en bedragen 62% van de kosten. Tot slot was er een éénmalige kost van 349€ (20%) voor het betalen van geleverde prestaties door Annick Boffin bij de kleuters. Deze tegemoetkoming was te verantwoorden doordat er een onrechtvaardigheid was ontstaan in de uitbetaling van haar loon, zonder dat er een aanwijsbare fout kon aangetoond worden door haarzelf of het team.

Na aftrek van alle uitgaven is er dit schooljaar een positief saldo van **1.586,33 €**.

Resultaat werking Feest



Uitgaven VZW: 1.661,69 €



- Publicatiekosten
- Verzekeringen
- Diverse
- Annick Boffin
- Organisatie Feest

Ouderbijdrage schooljaar 2010-2011

Kerngegevens

- De ouderbijdrage voor het afgelopen schooljaar bedroeg 23.107 €.
- Er is nog een bedrag van 11.612 € over, of ongeveer 50% van de ouderbijdrage. Zoals hoger aangegeven zal dit vermoedelijk herleid worden tot ongeveer 10.000 € nadat de kosten van de maand juni zijn binnengebracht.

Verklaring

Het grote overschot van dit schooljaar kan door verschillende factoren verklaard worden:

1. In het begin van het schooljaar werd een raming gemaakt van de te verwachten ouderbijdragen en deze bedroeg 19.600 €, zijnde ongeveer 3.600 € minder dan uiteindelijk gehaald. Als gevolg hiervan hebben de leerkrachten hun uitgavenpatroon gebaseerd op een bedrag dat 18% lager lag.
2. Heel wat vragen vanuit de werkgroepen om uitgaven te doen zoals bijvoorbeeld de werkgroep Groen, werden niet gedaan omwille van de verhuisproblematiek van de school. Indien de school in Goetsenhoven had kunnen blijven, dan waren er aanzienlijke extra uitgaven voor de werkgroepen gebeurd.
3. Bij de opstart van een nieuwe freinetschool is het logisch dat er in de eerste maanden weinig uitstappen gebeuren, omwille van de organisatorische problematiek van een start.
4. Nogal wat klassen hebben hun projecten het eerste jaar 'gezocht' (en terecht) op het terrein of de onmiddellijke omgeving van de school. Dit had voor gevolg dat hiervoor geen verplaatsingen nodig waren. Dit zal in de komende jaren wellicht veel minder het geval zijn.
5. Dit schooljaar is er een grote hoeveelheid knutselmateriaal (verf bijvoorbeeld) uit de school van Zoutleeuw overgekomen. Deze voorraad is eerst gebruikt, maar volgend schooljaar is dit uiteraard niet meer het geval.
6. Er werden dit schooljaar geen kosten voor autovervoer of parking (projectuitstappen, bibliotheek bezoek, ...), aangerekend. Het ligt in de lijn van de verwachtingen dat dit volgend schooljaar zal veranderen.
7. De gemiddelde ouderbijdrage van 24€/kind is 20% meer dan we vooropgesteld hadden. Dit komt doordat er verhoudingsgewijze meer ouders in een hogere inkomensschaal zitten. Het is evenwel niet zeker dat dit het volgend schooljaar eveneens zo is omdat nu nog niet gekend is in welke schaal nieuwe ouders zich zullen bevinden.

Voorstel ouderbijdrage schooljaar 2010-2011

Op basis van de hierboven gepresenteerde cijfers en de analyse ervan, zal er tijdens de Algemene vergadering mogelijkheid zijn om vragen te stellen en van gedachten te wisselen en zullen de leden gevraagd worden om een keuze te maken betreffende:

1. De ouderbijdrage voor het volgend schooljaar: behouden of wijzigen
2. Overschot of surplus van dit schooljaar: bestemming

Daarnaast zal de bijkomende vraag gesteld worden of niet-freinetgebonden onkosten (bv. melk, versnaperingen, fruit, ...), volgend schooljaar al dan niet van de ouderbijdrage moeten betaald worden.

Financieel overzicht schooljaar 2009-2010

Bijlagen

Inkomsten en uitgaven per klas

Budgetopvolging van Lager-1

	sep/2009	okt/2009	nov/2009	dec/2009	jan/2010	feb/2010	mrt/2010	apr/2010	mei/2010	jun/2010	Rubriekto %	
Projectgebonden uitgaven	0,00 €	98,10 €	0,00 €	263,80 €	0,00 €	318,25 €	65,33 €	0,00 €	634,13 €	0,00 €	1-379,61 €	65,5%
openbaar vervoer	0,00	0,00	0,00	87,80	0,00	74,00	34,00	0,00	235,00	0,00	430,80 €	20,4%
auto	0,00	0,00	0,00	0,00	0,00	0,00	0,00	0,00	0,00	0,00	0,00 €	0,0%
parking	0,00	0,00	0,00	0,00	0,00	0,00	0,00	0,00	0,00	0,00	0,00 €	0,0%
inkomgelden	0,00	36,00	0,00	140,00	0,00	244,25	0,00	0,00	315,25	0,00	735,50 €	34,9%
materiaal	0,00	0,00	0,00	36,00	0,00	0,00	15,00	0,00	83,88	0,00	134,88 €	6,4%
drank	0,00	0,00	0,00	0,00	0,00	0,00	0,00	0,00	0,00	0,00	0,00 €	0,0%
voeding	0,00	38,10	0,00	0,00	0,00	0,00	0,00	0,00	0,00	0,00	38,10 €	1,8%
boeken	0,00	24,00	0,00	0,00	0,00	0,00	16,33	0,00	0,00	0,00	40,33 €	1,9%
sport&recreatie	0,00	0,00	0,00	0,00	0,00	0,00	0,00	0,00	0,00	0,00	0,00 €	0,0%
andere (beschrijf!!)	0,00	0,00	0,00	0,00	0,00	0,00	0,00	0,00	0,00	0,00	0,00 €	0,0%
Niet_projectgebonden uitgaven	20,00 €	88,73 €	346,85 €	28,29 €	17,10 €	39,90 €	66,16 €	90,67 €	30,00 €	0,00 €	727,70 €	34,5%
openbaar vervoer	0,00	0,00	0,00	0,00	0,00	0,00	0,00	0,00	0,00	0,00	0,00 €	0,0%
auto	0,00	0,00	0,00	0,00	0,00	0,00	0,00	0,00	0,00	0,00	0,00 €	0,0%
parking	0,00	0,00	0,00	0,00	0,00	0,00	0,00	0,00	0,00	0,00	0,00 €	0,0%
inkomgelden	0,00	0,00	0,00	0,00	0,00	0,00	0,00	0,00	0,00	0,00	0,00 €	0,0%
materiaal	20,00	60,33	94,04	14,59	17,10	39,90	46,06	62,67	30,00	0,00	384,69 €	18,3%
drank	0,00	0,00	0,00	0,00	0,00	0,00	0,00	0,00	0,00	0,00	0,00 €	0,0%
voeding	0,00	0,00	0,00	0,00	0,00	0,00	0,00	0,00	0,00	0,00	0,00 €	0,0%
boeken	0,00	0,00	0,00	13,70	0,00	0,00	0,00	0,00	0,00	0,00	13,70 €	0,7%
sport&recreatie	0,00	0,00	0,00	0,00	0,00	0,00	0,00	0,00	0,00	0,00	0,00 €	0,0%
andere (beschrijf!!)	0,00	28,40	252,81	0,00	0,00	0,00	20,10	28,00	0,00	0,00	329,31 €	15,6%
Maandtotalen uitgaven	20,00 €	186,83 €	346,85 €	292,09 €	17,10 €	358,15 €	131,49 €	90,67 €	664,13 €	0,00 €	2.107,31 €	100,0%
%(van het jaarbudget)	0,6%	5,3%	9,8%	8,2%	0,5%	10,1%	3,7%	2,5%	18,7%	0,0%		
Inkomsten	312,00 €	288,00 €	288,00 €	411,00 €	316,84 €	288,00 €	288,00 €	288,00 €	788,00 €	288,00 €	3.555,84 €	
Ouderbijdragen	312,00 €	288,00 €	288,00 €	288,00 €	288,00 €	288,00 €	288,00 €	288,00 €	288,00 €	288,00 €	2.904,00 €	
Andere inkomsten	0,00 €	0,00 €	0,00 €	123,00 €	28,84 €	0,00 €	0,00 €	0,00 €	500,00 €	0,00 €	651,84 €	
Maandresultaten (in - uit)	292,00	101,17	-58,85	118,91	299,74	-70,15	156,51	197,33	123,87	288,00	796,69 €	
Resterend budget	292,00 €	393,17 €	334,32 €	453,23 €	752,97 €	682,82 €	839,33 €	1.036,66 €	1.160,53 €	1.448,53 €		

Budgetopvolging van Lager-2

	sep/2009	okt/2009	nov/2009	dec/2009	jan/2010	feb/2010	mrt/2010	apr/2010	mei/2010	jun/2010	Rubriekto	%
Projectgebonden uitgaven	0,00 €	8,95 €	261,50 €	358,92 €	11,00 €	250,93 €	0,00 €	109,95 €	566,20 €	0,00 €	1.567,45 €	82,0%
openbaar vervoer	0,00	0,00	0,00	0,00	0,00	0,00	0,00	0,00	235,00	0,00	235,00 €	12,3%
auto	0,00	0,00	0,00	0,00	0,00	0,00	0,00	0,00	0,00	0,00	0,00 €	0,0%
parking	0,00	0,00	0,00	0,00	0,00	0,00	0,00	0,00	0,00	0,00	0,00 €	0,0%
inkomgelden	0,00	0,00	261,50	0,00	0,00	154,80	0,00	0,00	315,25	0,00	731,55 €	38,3%
materiaal	0,00	8,95	0,00	0,00	11,00	73,98	0,00	109,95	15,95	0,00	219,83 €	11,5%
drank	0,00	0,00	0,00	0,00	0,00	0,00	0,00	0,00	0,00	0,00	0,00 €	0,0%
voeding	0,00	0,00	0,00	0,00	0,00	0,00	0,00	0,00	0,00	0,00	0,00 €	0,0%
boeken	0,00	0,00	0,00	60,00	0,00	22,15	0,00	0,00	0,00	0,00	82,15 €	4,3%
sport&recreatie	0,00	0,00	0,00	0,00	0,00	0,00	0,00	0,00	0,00	0,00	0,00 €	0,0%
andere (beschrijf!!)	0,00	0,00	0,00	298,92	0,00	0,00	0,00	0,00	0,00	0,00	298,92 €	15,6%
Niet projectgebonden uitg	12,75 €	36,42 €	0,00 €	127,19 €	15,33 €	0,00 €	26,33 €	115,16 €	11,57 €	0,00 €	344,75 €	18,0%
openbaar vervoer	0,00	0,00	0,00	0,00	0,00	0,00	0,00	0,00	0,00	0,00	0,00 €	0,0%
auto	0,00	0,00	0,00	0,00	0,00	0,00	0,00	0,00	0,00	0,00	0,00 €	0,0%
parking	0,00	0,00	0,00	0,00	0,00	0,00	0,00	0,00	0,00	0,00	0,00 €	0,0%
inkomgelden	0,00	0,00	0,00	0,00	0,00	0,00	0,00	0,00	0,00	0,00	0,00 €	0,0%
materiaal	0,00	36,42	0,00	1,04	0,00	0,00	10,00	83,16	0,00	0,00	130,62 €	6,8%
drank	0,00	0,00	0,00	0,00	0,00	0,00	0,00	0,00	0,00	0,00	0,00 €	0,0%
voeding	12,75	0,00	0,00	24,00	0,00	0,00	0,00	0,00	11,57	0,00	48,32 €	2,5%
boeken	0,00	0,00	0,00	0,00	0,00	0,00	16,33	32,00	0,00	0,00	48,33 €	2,5%
sport&recreatie	0,00	0,00	0,00	0,00	0,00	0,00	0,00	0,00	0,00	0,00	0,00 €	0,0%
andere (beschrijf!!)	0,00	0,00	0,00	102,15	15,33	0,00	0,00	0,00	0,00	0,00	117,48 €	6,1%
Maandtotalen uitgaven	12,75 €	45,37 €	261,50 €	486,11 €	26,33 €	250,93 €	26,33 €	225,11 €	577,77 €	0,00 €	1.912,20 €	100,0%
%(van het jaarbudget)	0,5%	1,6%	9,3%	17,3%	0,9%	8,9%	0,9%	8,0%	20,6%	0,0%		
Inkomsten	276,00 €	276,00 €	276,00 €	276,00 €	286,33 €	280,00 €	300,00 €	280,00 €	280,00 €	280,00 €	2.810,33 €	
Ouderbijdragen	276,00 €	276,00 €	276,00 €	276,00 €	276,00 €	280,00 €	300,00 €	280,00 €	280,00 €	280,00 €	2.800,00 €	
Andere inkomsten	0,00 €	0,00 €	0,00 €	0,00 €	10,33 €	0,00 €	0,00 €	0,00 €	0,00 €	0,00 €	10,33 €	
Maandresultaten (in - uit)	263,25	230,63	14,50	-210,11	260,00	29,07	273,67	54,89	-297,77	280,00	887,80 €	31,71%
Resterend budget	263,25 €	493,88 €	508,38 €	298,27 €	558,27 €	587,34 €	861,01 €	915,90 €	618,13 €	898,13 €		

Budgetopvolging van Lager-3

	sep/2005	okt/2005	nov/2005	dec/2005	jan/2010	feb/2010	mrt/2010	apr/2010	mei/2010	jun/2010	Rubriektotalen	%
Projectgebonden uitgaven	0,00	0,00	0,00	0,00	0,00	99,70	0,00	0,00	0,00	0,00	99,70	15,0%
openbaar vervoer	0,00	0,00	0,00	0,00	0,00	53,70	0,00	0,00	0,00	0,00	53,70	8,1%
auto	0,00	0,00	0,00	0,00	0,00	0,00	0,00	0,00	0,00	0,00	0,00	0,0%
parking	0,00	0,00	0,00	0,00	0,00	0,00	0,00	0,00	0,00	0,00	0,00	0,0%
inkomgelden	0,00	0,00	0,00	0,00	0,00	46,00	0,00	0,00	0,00	0,00	46,00	6,9%
materiaal	0,00	0,00	0,00	0,00	0,00	0,00	0,00	0,00	0,00	0,00	0,00	0,0%
drank	0,00	0,00	0,00	0,00	0,00	0,00	0,00	0,00	0,00	0,00	0,00	0,0%
voeding	0,00	0,00	0,00	0,00	0,00	0,00	0,00	0,00	0,00	0,00	0,00	0,0%
boeken	0,00	0,00	0,00	0,00	0,00	0,00	0,00	0,00	0,00	0,00	0,00	0,0%
sport&recreatie	0,00	0,00	0,00	0,00	0,00	0,00	0,00	0,00	0,00	0,00	0,00	0,0%
andere (beschrijf!!)	0,00	0,00	0,00	0,00	0,00	0,00	0,00	0,00	0,00	0,00	0,00	0,0%
Niet projectgebonden uitgaven	51,40	118,56	4,69	90,86	11,03	19,94	29,89	0,00	238,20	0,00	564,57	85,0%
openbaar vervoer	0,00	0,00	0,00	0,00	0,00	0,00	0,00	0,00	178,00	0,00	178,00	26,8%
auto	0,00	0,00	0,00	0,00	0,00	0,00	0,00	0,00	0,00	0,00	0,00	0,0%
parking	0,00	0,00	0,00	0,00	0,00	0,00	0,00	0,00	0,00	0,00	0,00	0,0%
inkomgelden	0,00	50,00	0,00	0,00	0,00	0,00	0,00	0,00	0,00	0,00	50,00	7,5%
materiaal	0,00	50,62	4,69	32,87	0,00	0,00	29,89	0,00	45,80	0,00	163,87	24,7%
drank	0,00	0,00	0,00	0,00	0,00	0,00	0,00	0,00	0,00	0,00	0,00	0,0%
voeding	51,40	3,83	0,00	0,00	0,00	0,00	0,00	0,00	0,00	0,00	55,23	8,3%
boeken	0,00	8,00	0,00	0,00	11,03	19,94	0,00	0,00	0,00	0,00	38,97	5,9%
sport&recreatie	0,00	0,00	0,00	0,00	0,00	0,00	0,00	0,00	0,00	0,00	0,00	0,0%
andere (beschrijf!!)	0,00	6,11	0,00	57,99	0,00	0,00	0,00	0,00	14,40	0,00	78,50	11,8%
Maandtotalen uitgaven	51,40	118,56	4,69	90,86	11,03	119,64	29,89	0,00	238,20	0,00	664,27	100,0%
%(van het jaarbudget)	2,5%	5,8%	0,2%	4,5%	0,5%	5,9%	1,5%	0,0%	11,7%	0,0%		
Inkomsten	132,00 €	132,00 €	132,00 €	132,00 €	152,75 €	132,00 €	800,00 €	132,00 €	160,00 €	132,00 €	2036,75	
Ouderbijdragen	132,00	132,00	132,00	132,00	132,00	132,00	800,00	132,00	160,00	132,00	2016,00	
Andere inkomsten	0,00	0,00	0,00	0,00	20,75	0,00	0,00	0,00	0,00	0,00	20,75	
Maandresultaten (in - uit)	80,60	13,44	127,31	41,14	141,72	12,36	770,11	132,00	-78,20	132,00	1351,73	
Resterend budget	80,60	94,04	221,35	262,49	404,21	416,57	1186,68	1318,68	1240,48	1372,48		

Budgetopvolging van Kleuters-1

	sep/2009	okt/2009	nov/2009	dec/2009	jan/2010	feb/2010	mrt/2010	apr/2010	mei/2010	jun/2010	Rubriekto	%
Projectgebonden	0,00 €	17,00 €	0,00 €	68,00 €	6,50 €	33,87 €	27,26 €	528,16 €	42,65 €	0,00 €	723,44 €	74,8%
openbaar vervoer	0,00	17,00	0,00	0,00	0,00	0,00	0,00	8,00	0,00	0,00	25,00 €	2,6%
auto	0,00	0,00	0,00	0,00	0,00	0,00	0,00	0,00	0,00	0,00	0,00 €	0,0%
parking	0,00	0,00	0,00	0,00	0,00	0,00	0,00	0,00	0,00	0,00	0,00 €	0,0%
incomgelden	0,00	0,00	0,00	0,00	0,00	0,00	0,00	366,75	0,00	0,00	366,75 €	37,9%
materiaal	0,00	0,00	0,00	60,01	6,50	33,87	27,26	153,41	2,65	0,00	283,70 €	29,3%
drank	0,00	0,00	0,00	0,00	0,00	0,00	0,00	0,00	0,00	0,00	0,00 €	0,0%
voeding	0,00	0,00	0,00	0,00	0,00	0,00	0,00	0,00	0,00	0,00	0,00 €	0,0%
boeken	0,00	0,00	0,00	7,99	0,00	0,00	0,00	0,00	0,00	0,00	7,99 €	0,8%
sport&recreatie	0,00	0,00	0,00	0,00	0,00	0,00	0,00	0,00	0,00	0,00	0,00 €	0,0%
andere (beschrijf!)	0,00	0,00	0,00	0,00	0,00	0,00	0,00	0,00	40,00	0,00	40,00 €	4,1%
Niet_projectgebonden	0,00 €	0,00 €	198,88 €	0,00 €	5,25 €	24,05 €	0,00 €	0,00 €	15,90 €	0,00 €	244,08 €	25,2%
openbaar vervoer	0,00	0,00	0,00	0,00	0,00	0,00	0,00	0,00	0,00	0,00	0,00 €	0,0%
auto	0,00	0,00	0,00	0,00	0,00	0,00	0,00	0,00	0,00	0,00	0,00 €	0,0%
parking	0,00	0,00	0,00	0,00	0,00	0,00	0,00	0,00	0,00	0,00	0,00 €	0,0%
incomgelden	0,00	0,00	198,88	0,00	5,25	24,05	0,00	0,00	15,90	0,00	244,08 €	25,2%
materiaal	0,00	0,00	0,00	0,00	0,00	0,00	0,00	0,00	0,00	0,00	0,00 €	0,0%
drank	0,00	0,00	0,00	0,00	0,00	0,00	0,00	0,00	0,00	0,00	0,00 €	0,0%
voeding	0,00	0,00	0,00	0,00	0,00	0,00	0,00	0,00	0,00	0,00	0,00 €	0,0%
boeken	0,00	0,00	0,00	0,00	0,00	0,00	0,00	0,00	0,00	0,00	0,00 €	0,0%
sport&recreatie	0,00	0,00	0,00	0,00	0,00	0,00	0,00	0,00	0,00	0,00	0,00 €	0,0%
andere (beschrijf!)	0,00	0,00	0,00	0,00	0,00	0,00	0,00	0,00	0,00	0,00	0,00 €	0,0%
Maandtotalen uitgaven	0,00 €	17,00 €	198,88 €	68,00 €	11,75 €	57,92 €	27,26 €	528,16 €	58,55 €	0,00 €	967,52 €	100,0%
%	0,00 €	0,01 €	0,06 €	0,02 €	0,00 €	0,02 €	0,01 €	0,16 €	0,02 €	0,00 €		
Maandelijkse inkomsten	276,00 €	216,00 €	216,00 €	216,00 €	216,00 €	285,00 €	1.070,00 €	285,00 €	285,00 €	285,00 €	3.350,00 €	
Ouderbijdragen	276,00 €	216,00 €	216,00 €	216,00 €	216,00 €	285,00 €	1.070,00 €	285,00 €	285,00 €	285,00 €	3.350,00 €	
Andere inkomsten												
Maandresultaten	276,00	199,00	17,12	148,00	204,25	227,08	1042,74	-243,16	226,45	285,00	2.382,48	
Resterend budget	276,00 €	475,00 €	492,12 €	640,12 €	844,37 €	1.071,45 €	2.114,19 €	1.871,03 €	2.097,48	2.382,48		

Budgetopvolging van Kleuters-2

	sep/2009	okt/2009	nov/2009	dec/2009	jan/2010	feb/2010	mrt/2010	apr/2010	mei/2010	jun/2010	Rubriekto	%
Projectgebonden uitgaven	21,47	72,89	130,92	317,04	197,22	129,30	325,45	77,47	447,62	0,00	1719,38	51,7%
openbaar vervoer	0,00	0,00	0,00	73,00	0,00	0,00	0,00	0,00	0,00	0,00	73,00 €	2,2%
auto	0,00	0,00	0,00	0,00	0,00	0,00	0,00	0,00	0,00	0,00	0,00 €	0,0%
parking	0,00	0,00	0,00	0,00	0,00	0,00	0,00	0,00	0,00	0,00	0,00 €	0,0%
inkomgelden	0,00	0,00	0,00	116,85	0,00	0,00	0,00	0,00	0,00	0,00	116,85 €	3,5%
materiaal	21,47	0,00	93,97	108,25	197,22	116,80	271,37	77,47	154,36	0,00	1.040,91 €	31,3%
drank	0,00	0,00	0,00	0,00	0,00	0,00	0,00	0,00	0,00	0,00	0,00 €	0,0%
voeding	0,00	31,19	0,00	0,00	0,00	0,00	5,18	0,00	286,76	0,00	323,13 €	9,7%
boeken	0,00	41,70	36,95	18,94	0,00	12,50	48,90	0,00	6,50	0,00	165,49 €	5,0%
sport&recreatie	0,00	0,00	0,00	0,00	0,00	0,00	0,00	0,00	0,00	0,00	0,00 €	0,0%
andere (beschrijf!!)	0,00	0,00	0,00	0,00	0,00	0,00	0,00	0,00	0,00	0,00	0,00 €	0,0%
Niet projectgebonden uitg	37,76	4,05	184,27	119,71	84,66	165,63	693,61	196,90	122,45	0,00	1609,04	48,3%
openbaar vervoer	0,00	0,00	0,00	0,00	0,00	0,00	0,00	0,00	0,00	0,00	0,00 €	0,0%
auto	0,00	0,00	0,00	0,00	0,00	0,00	0,00	0,00	0,00	0,00	0,00 €	0,0%
parking	0,00	0,00	0,00	0,00	0,00	0,00	0,00	0,00	0,00	0,00	0,00 €	0,0%
inkomgelden	0,00	0,00	0,00	20,10	0,00	0,00	0,00	37,50	0,00	0,00	57,60 €	1,7%
materiaal	23,66	4,05	184,27	98,96	84,66	160,68	108,92	146,27	9,45	0,00	820,92 €	24,7%
drank	0,00	0,00	0,00	0,00	0,00	0,00	0,00	0,00	0,00	0,00	0,00 €	0,0%
voeding	14,10	0,00	0,00	0,65	0,00	0,00	0,69	13,13	0,00	0,00	28,57 €	0,9%
boeken	0,00	0,00	0,00	0,00	0,00	4,95	0,00	0,00	16,00	0,00	20,95 €	0,6%
sport&recreatie	0,00	0,00	0,00	0,00	0,00	0,00	0,00	0,00	0,00	0,00	0,00 €	0,0%
andere (beschrijf!!)	0,00	0,00	0,00	0,00	0,00	0,00	584,00	0,00	97,00	0,00	681,00 €	20,5%
Maandtotalen uitgaven	59,23	76,94	315,19	436,75	281,88	294,93	1019,06	274,37	570,07	0,00	3328,42	100,0
%(van het jaarbudget)	1,9%	2,5%	10,3%	14,3%	9,2%	9,6%	33,3%	9,0%	18,6%	0,0%		
Inkomsten	204,00 €	228,00 €	292,40 €	228,00 €	228,00 €	240,00 €	824,00 €	240,00 €	337,00 €	240,00 €	3061,40	
Ouderbijdragen	204,00	228,00	228,00	228,00	228,00	240,00	240,00	240,00	240,00	240,00	2316,00	
Andere inkomsten	0,00	0,00	64,40	0,00	0,00	0,00	584,00	0,00	97,00	0,00	745,40	
Maandresultaten (in - uit)	144,77	151,06	-22,79	-208,75	-53,88	-54,93	-195,06	-34,37	-233,07	240,00	-1012,42	
Resterend budget	144,77	295,83	273,04	64,29	10,41	-44,52	-239,58	-273,95	-507,02	-267,02		